

# ACTIVIDADES DE ESTIMULACIÓN COGNITIVA

Nº 4:

PERCEPCIÓN.



## ¿Qué es la percepción?

*Consiste en la manera de cómo interpretamos y comprendemos la información captada a través de los sentidos.<sup>1</sup>*

Las actividades que encontraras a continuación, están destinadas a trabajar la *percepción visual*, es decir, aquella información que recibimos a través del sentido de la vista.

Cabe destacar, que al haber una dificultad en reconocer a través de una modalidad sensorial específica (visión, audición, tacto, etc.) hablamos de agnosia<sup>2</sup>.

### Tipos de Agnosias Visuales<sup>2</sup>:

- Agnosias Aperceptivas: Dificultad para percibir las dimensiones básicas de un objeto (color, forma, tamaño, longitud u orientación).
- Agnosias Asociativas: Dificultad para reconocer objetos debido a la dificultad en contrastar la información recibida con la memoria almacenada.
- Prosopagnosia: Dificultad en el reconocimiento de caras previamente conocidas.
- Agnosia de colores: Dificultad en el reconocimiento de colores.
- Agnosia Topográfica: Dificultad en el reconocimiento de lugares previamente conocidos.

Integramente

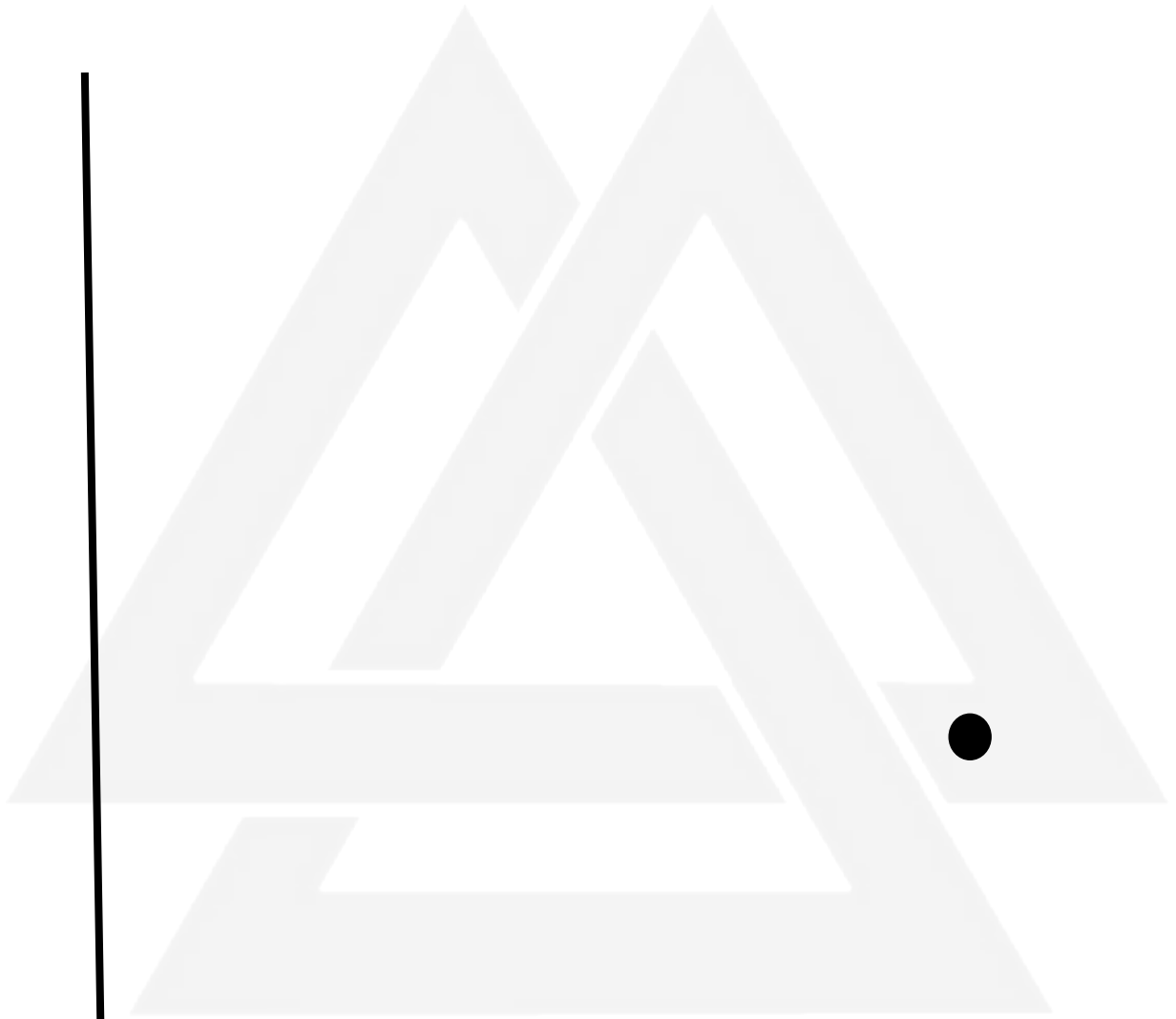
[www.integramente.com.ar](http://www.integramente.com.ar)

---

<sup>1</sup> Marrón, E; Alisente, J; Izagirre, N; Rodríguez, B; Lubrini, G; Periáñez, J; Ríos, M; Sánchez, I; Ustrárroz, J & Cardoso, A. (2009). *Estimulación Cognitiva y Rehabilitación Neuropsicológica*. Editorial UOC.


<sup>2</sup> Torralva, T; Raimondi, C; Roca, M. (2019). *Rehabilitación Cognitiva. De la teoría a la práctica profesional*. Editorial El Ateneo.

**TRAZAR LÍNEAS RECTAS DESDE EL PUNTO HASTA LA LÍNEA  
IZQUIERDA (LO MÁS RECTA POSIBLE).**







Integramente

**TRAZAR LÍNEAS RECTAS DESDE EL PUNTO HASTA LA LÍNEA DERECHA (LO MÁS RECTA POSIBLE).**



Integramente

**OBSERVAR Y RECORDAR EL LUGAR DONDE SE ENCUENTRAN  
LOS PUNTOS.**

***(SIGUE EN LA SIGUIENTE HOJA)***

Integramente

**MARCAR EN QUE NÚMEROS SE ENCONTRABAN LOS PUNTOS.**

<b>1</b>	<b>2</b>	<b>3</b>	<b>4</b>	<b>5</b>	<b>6</b>
<b>7</b>	<b>8</b>	<b>9</b>	<b>10</b>	<b>11</b>	<b>12</b>
<b>13</b>	<b>14</b>	<b>15</b>	<b>16</b>	<b>17</b>	<b>18</b>
<b>19</b>	<b>20</b>	<b>21</b>	<b>22</b>	<b>23</b>	<b>24</b>
<b>25</b>	<b>26</b>	<b>27</b>	<b>28</b>	<b>29</b>	<b>30</b>

Integramente

**OBSERVAR Y RECORDAR EL LUGAR DONDE SE ENCUENTRAN  
LOS PUNTOS.**

	●				
		●		●	
●					●
		●			

***(SIGUE EN LA SIGUIENTE HOJA)***

Integramente

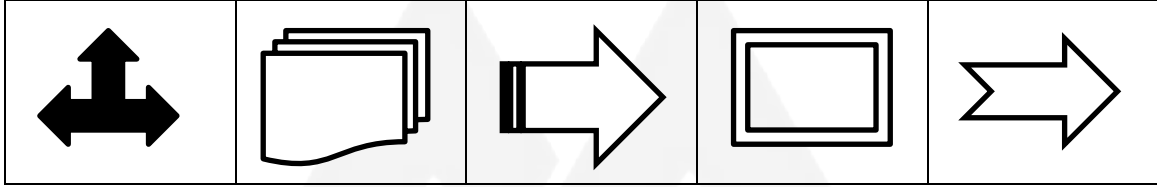
**MARCAR EN QUE NÚMEROS SE ENCONTRABAN LOS PUNTOS.**

<b>1</b>	<b>2</b>	<b>3</b>	<b>4</b>	<b>5</b>	<b>6</b>
<b>7</b>	<b>8</b>	<b>9</b>	<b>10</b>	<b>11</b>	<b>12</b>
<b>13</b>	<b>14</b>	<b>15</b>	<b>16</b>	<b>17</b>	<b>18</b>
<b>19</b>	<b>20</b>	<b>21</b>	<b>22</b>	<b>23</b>	<b>24</b>
<b>25</b>	<b>26</b>	<b>27</b>	<b>28</b>	<b>29</b>	<b>30</b>

Integramente










COPIAR CADA FIGURA LO MÁS PARECIDA POSIBLE.



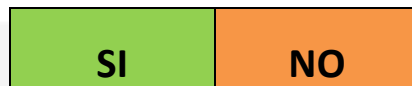

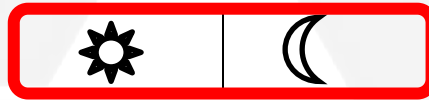


Integramente

COPIAR CADA FIGURA LO MÁS PARECIDA POSIBLE.

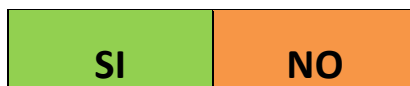
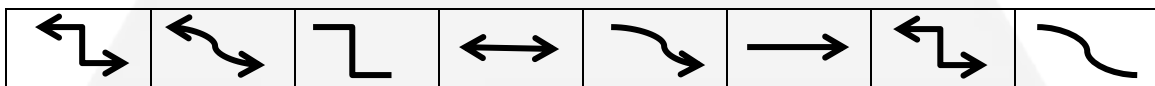
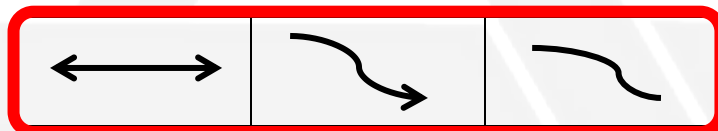
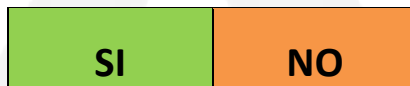
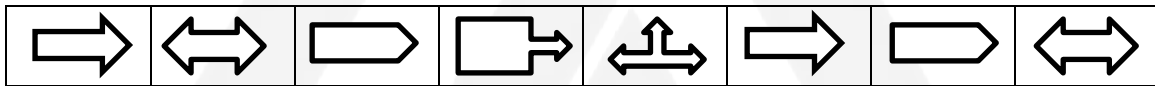
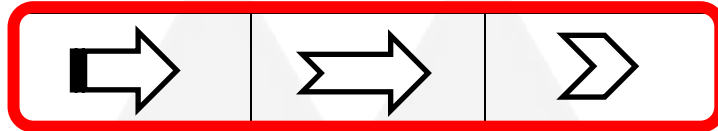
Integramente

INDICAR SI LAS DOS FIGURAS DEL RECUADRO ROJO SE  
ENCUENTRAN EN LA FILA (PONER SI O NO).



Integramente

INDICAR SI LAS TRES FIGURAS DEL RECUADRO ROJO SE  
ENCUENTRAN EN LA FILA (PONER SI O NO).

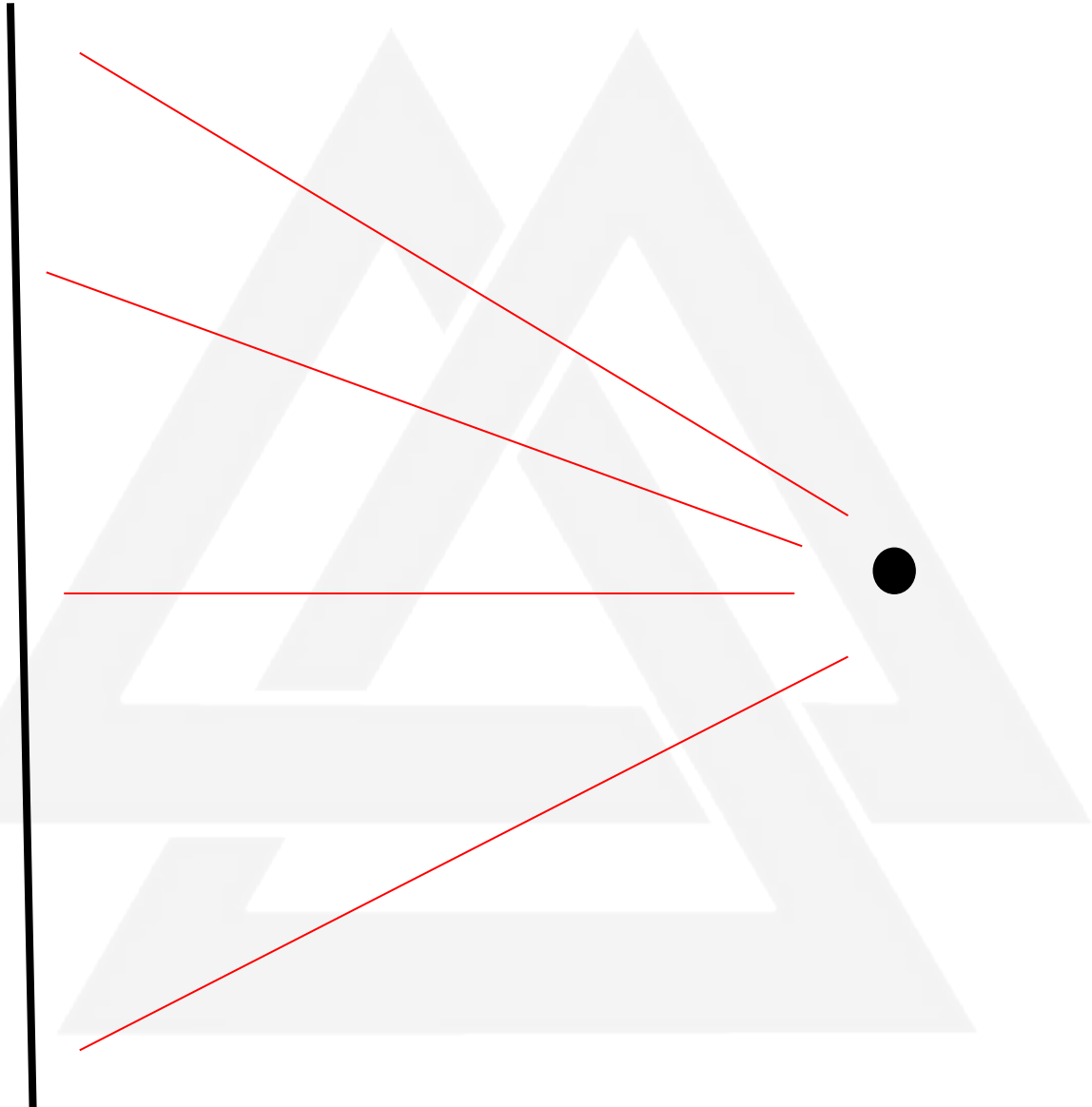


# HOJA DE RESPUESTAS.



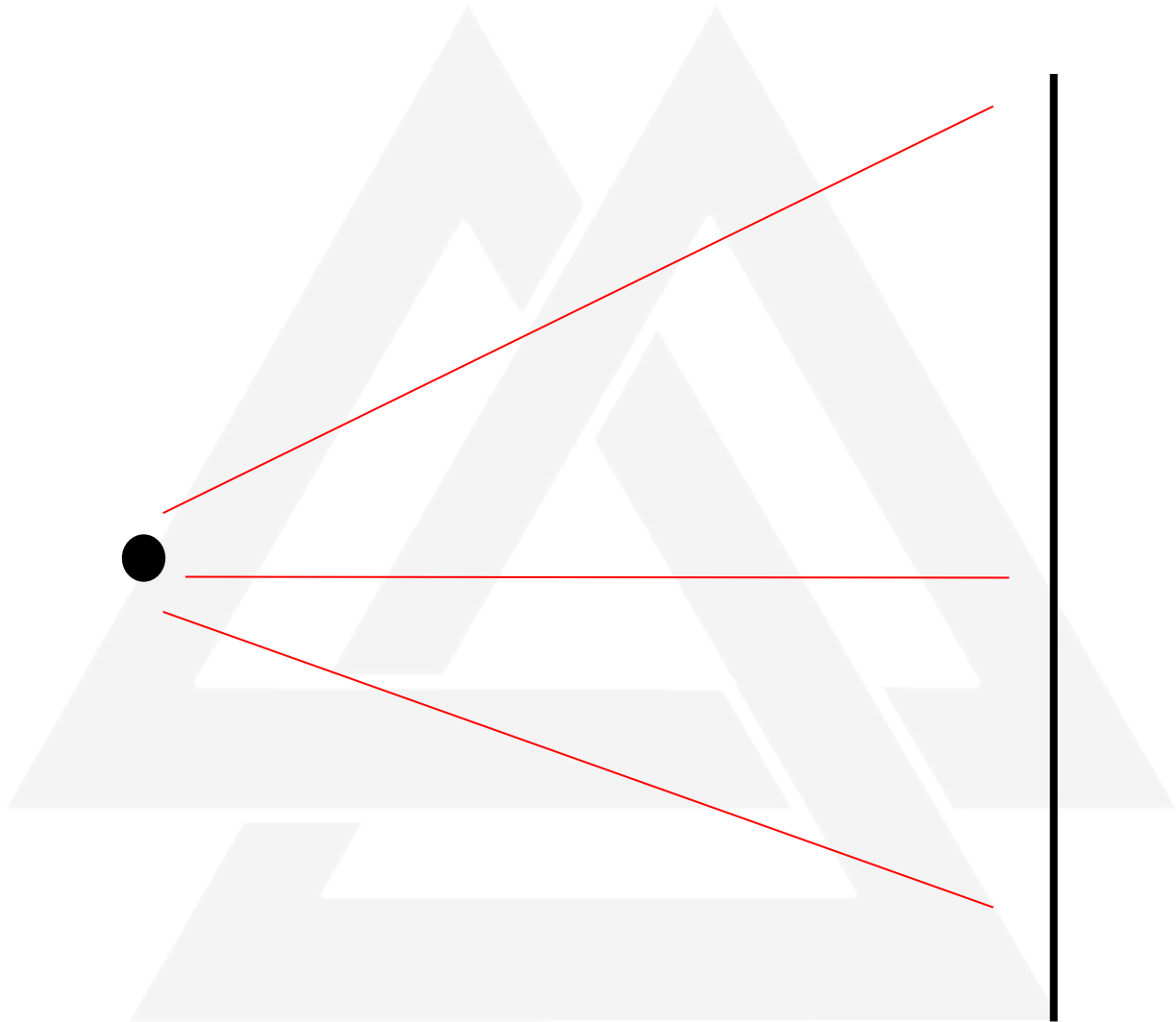
Integramente

**TRAZAR LÍNEAS RECTAS DESDE EL PUNTO HASTA LA LÍNEA  
IZQUIERDA.**



*\*Es un ejemplo, la cantidad de líneas puede variar según las que realice cada uno.*

## TRAZAR LÍNEAS RECTAS DESDE EL PUNTO HASTA LA LÍNEA DERECHA.



*\*Es un ejemplo, la cantidad de líneas puede variar según las que realice cada uno.*

MARCAR EN QUE NÚMEROS SE ENCONTRABAN LOS PUNTOS.

1	2	3	4	5	6
7	8	9	10	11	12
13	14	15	16	17	18
19	20	21	22	23	24
25	26	27	28	29	30

Integramente

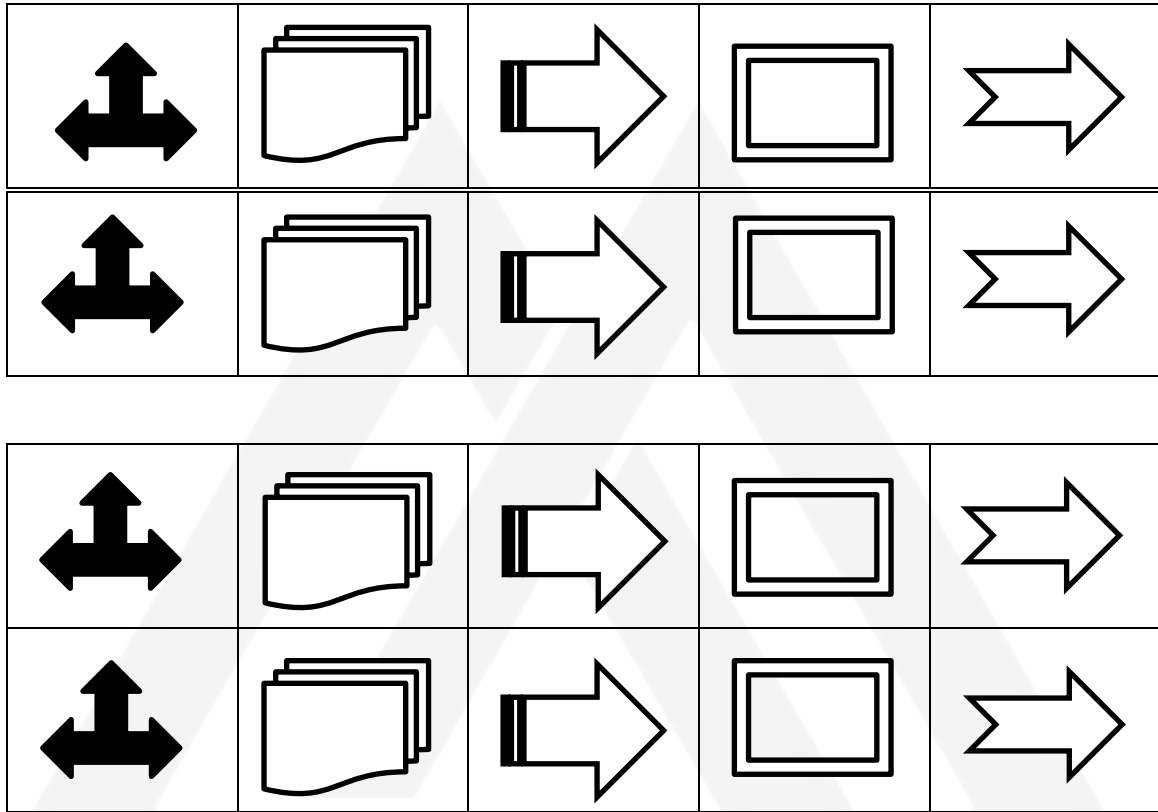


MARCAR EN QUE NÚMEROS SE ENCONTRABAN LOS PUNTOS.

1	2	3	4	5	6
7	8	9	10	11	12
13	14	15	16	17	18
19	20	21	22	23	24
25	26	27	28	29	30

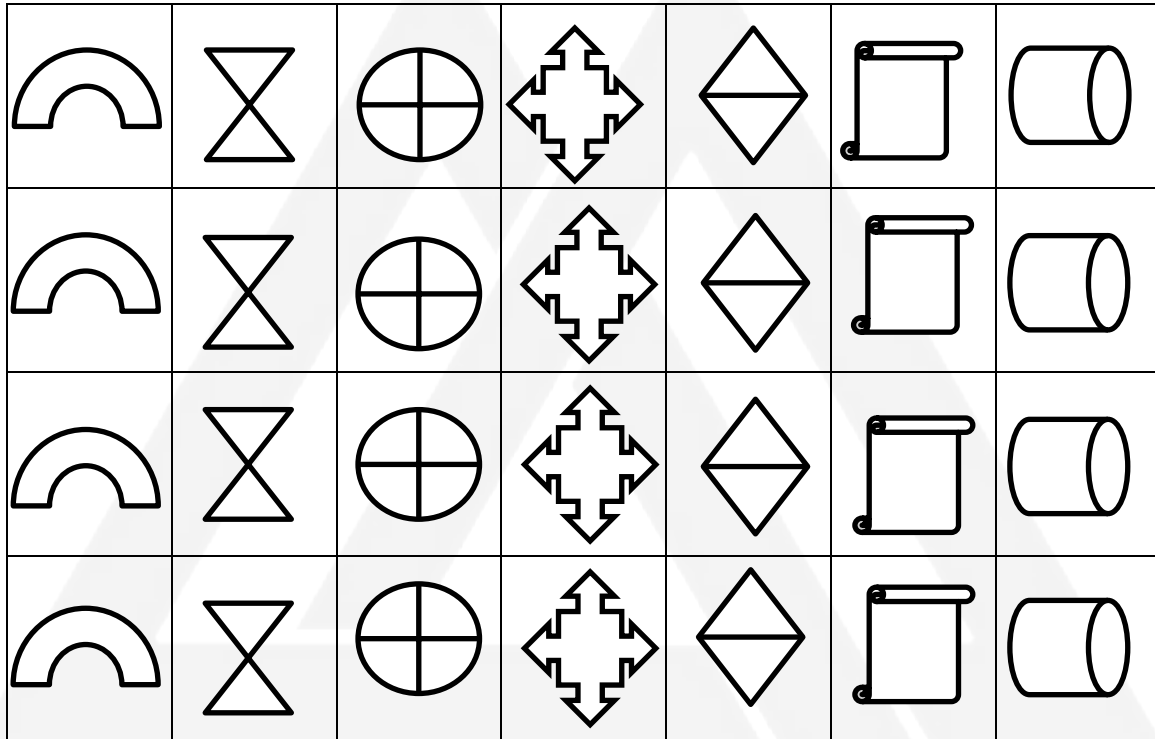
Integramente

COPIAR CADA FIGURA LO MÁS PARECIDA POSIBLE.



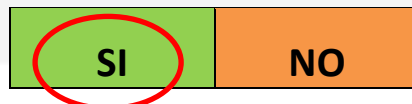



Integramente

COPIAR CADA FIGURA LO MÁS PARECIDA POSIBLE.



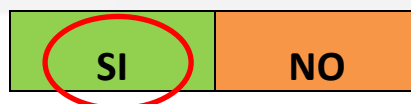
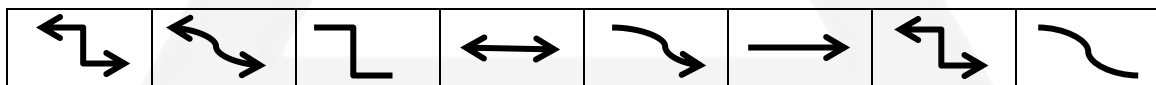
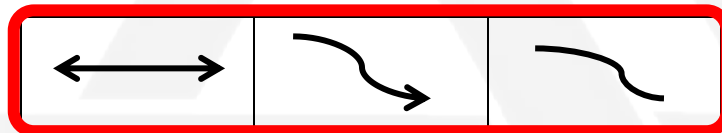
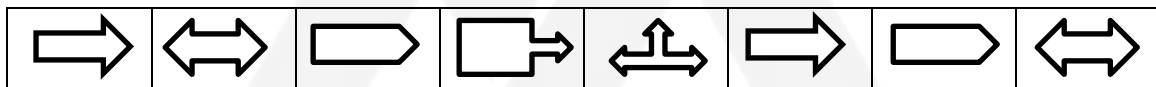
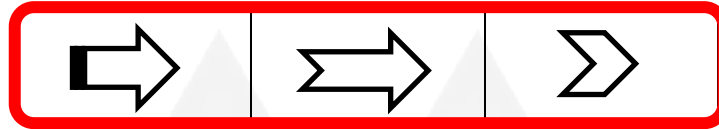
Integramente

INDICAR SI LAS DOS FIGURAS DEL RECUADRO ROJO SE  
ENCUENTRAN EN LA FILA (PONER SI O NO).



Integramente

INDICAR SI LAS TRES FIGURAS DEL RECUADRO ROJO SE  
ENCUENTRAN EN LA FILA (PONER SI O NO).



Integramente

**Soy Licenciada en Psicología, trabajo realizando rehabilitación y estimulación cognitiva; y evaluaciones neuropsicológicas.**

**Para solicitar actividades personalizadas, o bien, dejar tus comentarios y/o sugerencias puedes**

**escribirme a:**

**[daiana.lamberti@integramente.com.ar](mailto:daiana.lamberti@integramente.com.ar)**

**Integramente**