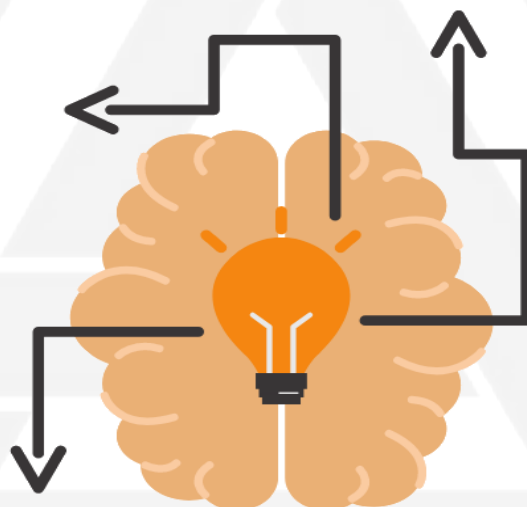




# ACTIVIDADES DE ESTIMULACIÓN COGNITIVA N°2.

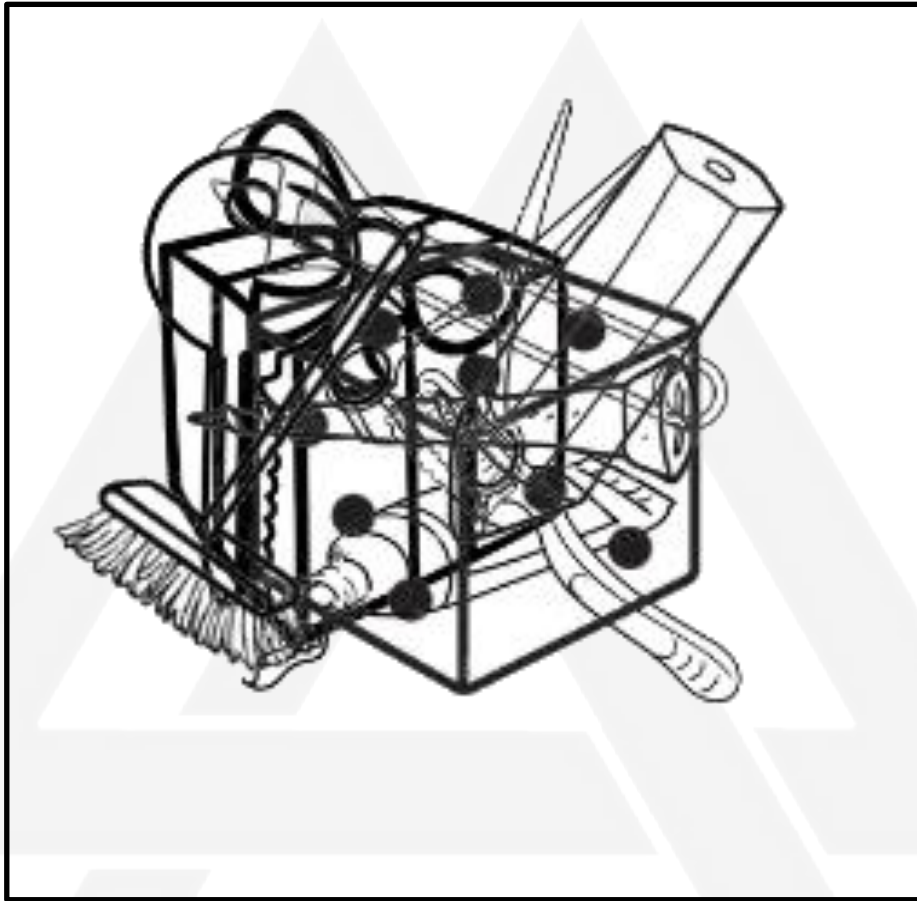


Integramente

**COPIAR LA SECUENCIA DE COLORES.**



EN LA IMAGEN HAY 9 OBJETOS OCULTOS ¿CUÁLES VES?




1 \_\_\_\_\_ 2 \_\_\_\_\_ 3 \_\_\_\_\_

4 \_\_\_\_\_ 5 \_\_\_\_\_ 6 \_\_\_\_\_

7 \_\_\_\_\_ 8 \_\_\_\_\_ 9 \_\_\_\_\_

MARCAR LOS SÍMBOLOS QUE FORMEN TA-TE-TI (TRES IGUALES  
CONSECUTIVOS).




## LABERINTO DE FIGURAS.

Descubrí el camino que une el punto de partida con el de llegada respetando la siguiente regla:

1. Se puede emparejar misma figura pero diferente color.
2. Se puede emparejar diferente figura pero mismo color.

**SALIDA**



**LLEGADA**

**COMPLETAR EL CUADRO CON LOS NÚMEROS DEL 1 AL 9, PARA QUE TODAS LAS COLUMNAS, LÍNEAS Y DIAGONALES SUMEN 15.**


Integramente

### LETRAS DESORDENADAS:

FORMAR 14 PALABRAS UTILIZANDO SOLO UNA VEZ CADA LETRA QUE APARECE EN EL  
RECUADRO.

B L E I C V U A R L A U D  
M B R I O N I S R A C O B  
O R A O E R C T M C U R  
T M A E E A O R L A O R  
O H L P R T S I L U A R O  
J N F M E S I D C G D  
I T C D A S R O V O A  
O L O A D A A L O N S

1 \_\_\_\_\_ 2 \_\_\_\_\_ 3 \_\_\_\_\_ 4 \_\_\_\_\_


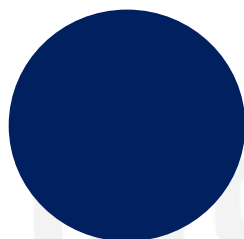


5 \_\_\_\_\_ 6 \_\_\_\_\_ 7 \_\_\_\_\_ 8 \_\_\_\_\_

9 \_\_\_\_\_ 10 \_\_\_\_\_ 11 \_\_\_\_\_ 12 \_\_\_\_\_

13 \_\_\_\_\_ 14 \_\_\_\_\_


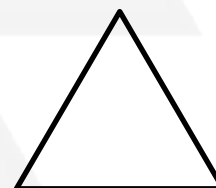



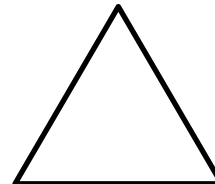
**RECORDAR LOS COLORES DE LAS FIGURAS.**

**LUEGO, EN LA SIGUIENTE HOJA, COLOCAR LOS COLORES  
CORRESPONDIENTES QUE RECUERDES DE CADA UNO.**






INDICA LOS COLORES DE LAS FIGURAS QUE RECUERDES.



**COMPLETAR EL DIBUJO.**



Integramente

**COMPLETAR EL DIBUJO.**

