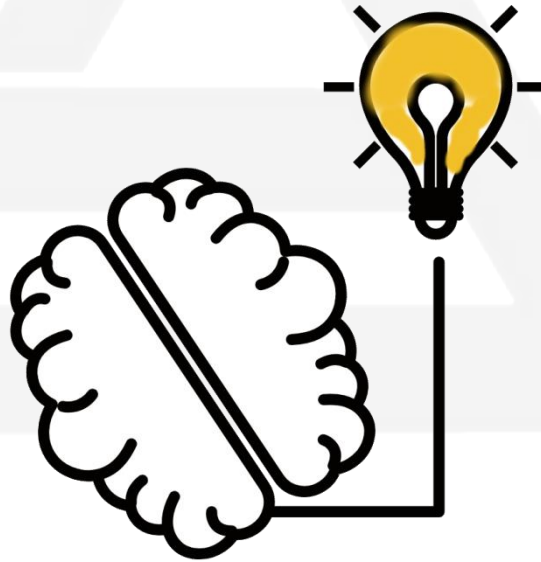


ACTIVIDADES DE ESTIMULACIÓN COGNITIVA N° 1.




Integramente



**MARCAR LOS NÚMERO IGUALES QUE ESTEN UNO
AL LADO DEL OTRO.**

1	4	8	9	5	5
1	5	8	1	4	3
6	2	2	7	8	2
7	9	3	5	6	2
9	9	4	3	6	4
4	1	6	3	7	7
3	9	1	5	8	2
2	1	2	5	3	8
3	7	4	5	6	8

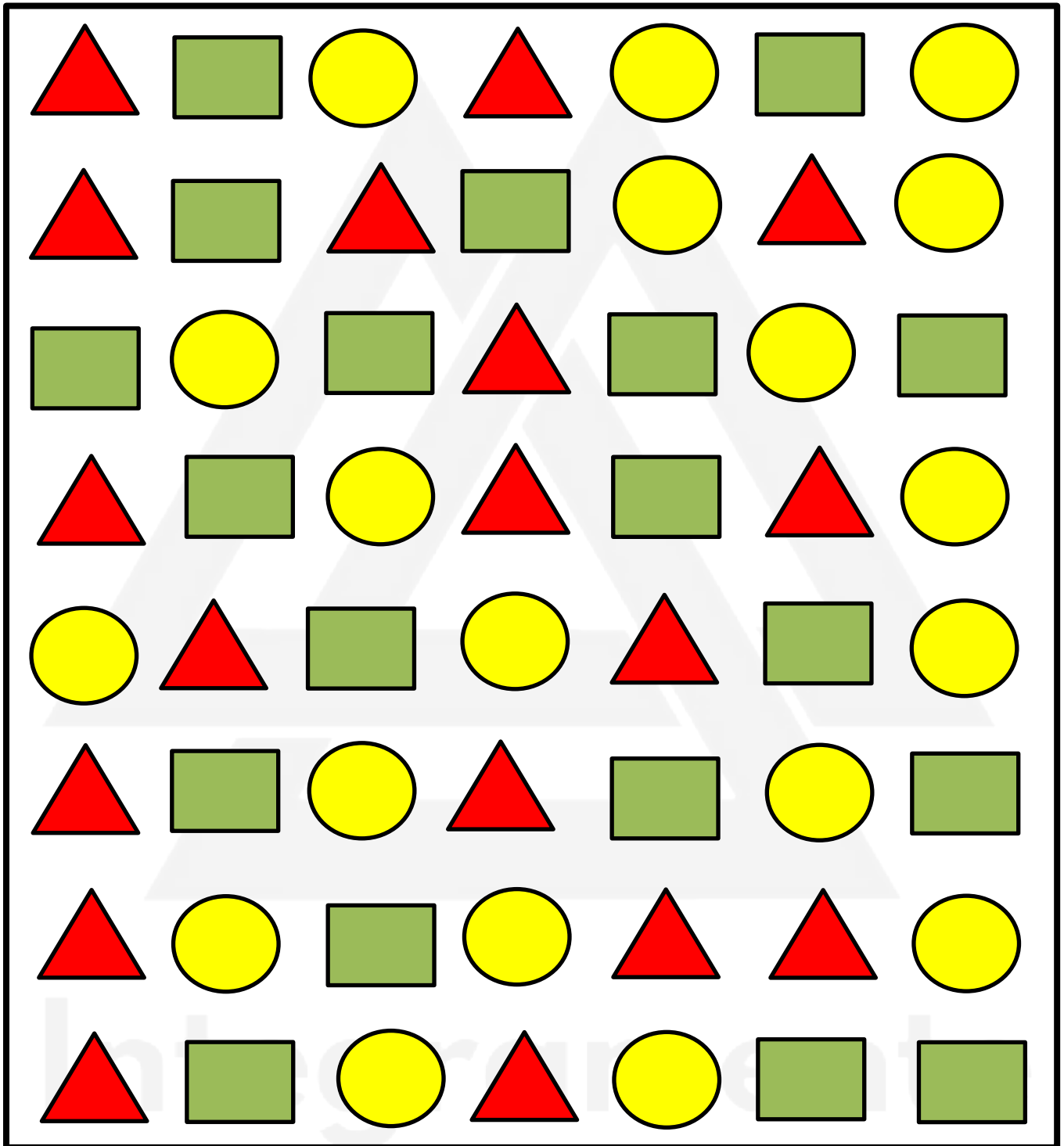
ENCONTRAR EL SÍMBOLO QUE NO TIENE PAREJA.



MARCAR LAS FLECHAS QUE VAN HACIA ABAJO.



MARCAR LA SECUENCIA:



PALABRAS DESORDENADAS: PAISES

Ordenar las letras para que se forme un país.

ITANGAREN: _____ YGRAAAPU: _____

UUURGAY: _____ LIRBAS: _____

BMIAOOLC: _____ NAAADC: _____

KARI: _____ TAAIIL: _____

SUATARILA: _____ NRIA: _____

RACAMNAID: _____ USRIA: _____

NEGAELS: _____ AANHOLD: _____


FRICDUSAA: _____ UQARAT: _____

NIALPOO: _____ AZUIS: _____

UCIESA: _____ NOJAP: _____

Integramente

TRAZAR UNA LÍNEA ALTERNANDO LETRA Y
NÚMERO (POR EJEMPLO: 1 – A -2 –B...)



A collection of 15 circles arranged in a roughly triangular pattern. Each circle contains either a number from 1 to 15 or a letter from A to M. The circles are scattered across the page, with some overlapping the large watermark logo.

Number	Letter
1	
2	
3	
4	
5	
6	
7	
8	
9	
10	
11	
12	
13	
14	
15	
A	
B	
C	
D	
E	
F	
G	
H	
I	
J	
K	
L	
M	
N	
O	

ORACIONES CODIFICADAS:

% = E &=O @=A #=S

PR&B@BL%M%NT% D% T&D&# NU%STR&#
#%NTIMI%NT&# %L ÚNIC& QU% N& %#
V%R@D%RAM%NT% NU%#TR& %# L@
%#P%R@NZ@. L@ %#P%R@NZ@ L% P%RT%N%C%
@ L@ VID@, %# L@ VID@ MI#M@
D%F%NDI%ND&#%.

Integramente

**ESCRIBA PALABRAS DE 8 LETRAS, QUE SE
ENCADENEN POR LA ÚLTIMA SÍLABA DE LA
PALABRA ANTERIOR.**

H	E	L	A	D	E	R	A
R	A						

MARCAR LAS CARAS TRISTES:

